



Junta de Andalucía

Consejería de Desarrollo Educativo
y Formación Profesional
C.P.M. "Cristóbal de Morales"

CURSO 2026-2027

TRÁMITES Y CALENDARIO DEL PROCESO DE MATRICULACIÓN

Trámites a través de la [Secretaría Virtual de los Centros Educativos](#):

- **MATRICULACIÓN**
[del 1 al 10 de julio]

Trámites a través de [miConservatorio](#):

- **ACCESO A LA PLATAFORMA miConservatorio**
(Solo para el alumnado de 1º de EE.BB. o EE.PP. que NO haya estado matriculado en nuestro centro en el curso 2025-26)
- **INTRODUCCIÓN DEL HORARIO INCOMPATIBLE**: para todo el **alumnado que no haya realizado la matrícula por la secretaría virtual** y para aquel alumnado que habiendo realizado la matrícula por secretaría virtual **quiera revisar o realizar cambios**. (frangas amarillas)
[del 11 al 14 julio]
- **ELECCIÓN DE GRUPOS DE MATERIAS COLECTIVAS**
[del 20 al 23 de julio]
- **ELECCIÓN DEL PROFESORADO DE INSTRUMENTO Y MATERIAS INDIVIDUALES**
[del 24 al 27 de julio]

Otros trámites online:

- **FORMULARIO DE MÚSICA DE CÁMARA**
[del 1 al 10 de julio]

Otra información:

- **FECHAS Y PLAZOS DE INTERÉS PARA EL COMIENZO DE CURSO**
- **Inscripción AMPA**





MATRICULACIÓN

[del 1 al 10 de julio]

Todo el alumnado realizará la matrícula, preferentemente, a través de la Secretaría Virtual de los Centros Educativos de la Consejería de Educación y Deporte de la Junta de Andalucía.

Durante el proceso de matriculación a través de la Secretaría Virtual, se solicitará la cumplimentación de los horarios ocupados con otras enseñanzas o trabajo.

Nuevo alumnado de 1^{er} curso de 1^{er} ciclo de Enseñanzas Elementales Básicas.

Tras la primera adjudicación, el alumnado que haya obtenido plaza en el instrumento solicitado en primer lugar está obligado a formalizar la matrícula en las enseñanzas correspondientes a dicho instrumento. La persona solicitante que no haya obtenido plaza en el instrumento solicitado en primer lugar podrá optar entre formalizar la matrícula en el instrumento adjudicado o realizar reserva de plaza en el mismo, en espera de obtener otro más favorable en la segunda adjudicación. Si no se ejercen ninguna de las opciones por la persona solicitante, se la dará por desistida en el procedimiento de adjudicación.

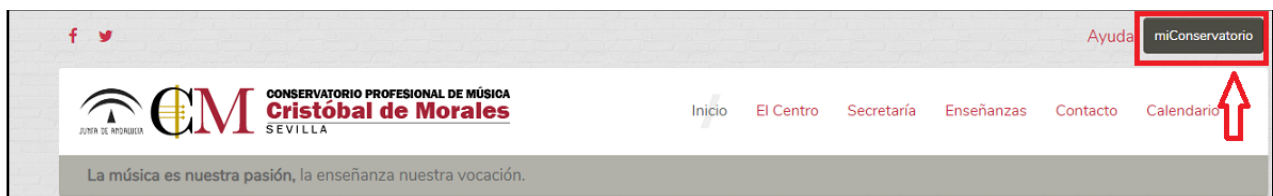


ACCESO A LA PLATAFORMA miConservatorio

(Solo para el alumnado de 1º de EE.BB. o EE.PP. que NO ya haya estado matriculado en nuestro centro en el curso 2025-26)

Una vez realizada la matrícula por la secretaría virtual, recibirán un email para la verificación de la dirección de correo electrónico por el sistema [miConservatorio](#) y otro email con su usuario y clave de acceso.

Para acceder a miConservatorio, lo más cómodo es entrar en nuestra web (www.cpmcristobaldemorales.es) y hacer clic en el botón ubicado en la esquina superior derecha, que le dirigirá al portal de miConservatorio.



Una vez en el portal, tendrán que identificarse con el usuario, contraseña y perfil recibidos por email. A continuación, y por seguridad, el sistema le solicitará que cambie la contraseña y posteriormente le solicitará la aceptación de las condiciones de utilización de la plataforma en cuanto a protección de datos.

Arriba, a la derecha, aparece el nombre del padre o madre que está accediendo y haciendo clic sobre él accederá a su FICHA PERSONAL, la cual rogamos que cumplimenten con todos sus datos (muy importante grabar su email, teléfonos de contacto, dirección...).

En MENSAJES INTERNOS seleccione DE 1 A 20 MENSAJES.

Entre en NOTIFICACIONES A MÓVIL y siga las instrucciones que marca el sistema, de esta manera recibirá todas las notificaciones de miConservatorio directamente en su móvil (mucho más cómodo que al correo electrónico, que es la opción por defecto).

Encuestas

Blogs

Normas

Acerca de

Sexo Mujer Hombre

Página web personal

Nota: Este dato es opcional y considerado público

Correo Electrónico

El sistema pedirá autorización al propietario del correo electrónico especificado para ser utilizado por miConservatorio. Mientras no se produzca dicha verificación el sistema no utilizará este dato personal.

Nota: Por favor, mantenga siempre una cuenta de correo válida si quiere recuperar su contraseña de acceso a www.miconservatorio.es.

Teléfonos

no se permite el envío de mensajes SMS
no se permite el envío de mensajes por aplicaciones de mensajería

Consejo Escolar

No

A.M.P.A. Miembro del A.M.P.A.

Notificaciones al teléfono móvil

NOTIFICACIONES EN EL MÓVIL

Notificaciones a su correo electrónico

Mensajes internos recibir avisos de 1 a 20 mensajes ↓

Ausencias Recibir un aviso por ausencias del profesorado

Tablón de anuncios Recibir un aviso cuando se actualice el tablón

Agenda suscribirse a las actividades programadas en la agenda del centro con una antelación de 0 día(s)

¡MUY IMPORTANTE! No olvidar GUARDAR DATOS PERSONALES, al final de la página.



INTRODUCCIÓN/VERIFICACIÓN DEL HORARIO INCOMPATIBLE

[del 11 al 14 de julio]

Durante un plazo de 4 días (11 al 14 de julio), el alumnado que haya indicado su disponibilidad horaria durante el proceso de matriculación a través de la Secretaría Virtual, podrá comprobar y modificar, si así lo desea, el horario introducido.

Así mismo, **el alumnado que no haya podido realizar la matrícula a través de la Secretaría Virtual** y, por tanto, **no haya podido introducir su disponibilidad horaria** para las clases del conservatorio en el sistema, podrá introducirlo en miConservatorio durante este mismo plazo, reflejando mediante las llamadas “franjas amarillas” el horario de colegio, instituto, facultad, trabajo, etc., teniendo en cuenta lo siguiente:

- Se reflejarán las enseñanzas obligatorias. El alumnado que tenga colegio o instituto después de las 15:00 h tendrá que justificarlo en el apartado de observaciones adjuntando certificado expedido por el centro de estudios (en el caso de colegios del **centro histórico** que tienen horario obligatorio hasta las 17:00 o 17:30 h, sólo será necesario decir a qué colegio asiste en las observaciones adicionales, sin presentar certificado, ya que nuestro centro tiene conocimiento de ello).
- El alumnado universitario o que se encuentre trabajando ha de reflejar las consideraciones oportunas en el apartado de observaciones (si todavía no sabe el horario para el curso 25/26, por ejemplo).
- Reflejar el tiempo que se necesita para llegar al conservatorio. En el caso de que se considere incoherente el tiempo estimado se consultará el programa Google Maps.
- Plasmar como franjas amarillas aquellas actividades que se consideren oportunas, indicando en observaciones de qué se tratan. Estas actividades **NO SE CONSIDERAN OBLIGATORIAS**, por lo que son **INFORMATIVAS** para el centro, que intentará tenerlas en cuenta en la adjudicación de los horarios, siempre y cuando las necesidades del centro así lo permitan. Hay que tener en cuenta que **cuantas más franjas amarillas se introduzcan, más difícil será respetarlas**.

[INSTRUCCIONES PARA INTRODUCIR LAS FRANJAS AMARILLAS](#)



ELECCIÓN DE GRUPOS DE MATERIAS COLECTIVAS

[del 20 al 23 de julio]

Durante este plazo el sistema permanecerá abierto para la **elección de grupos** de las siguientes materias colectivas:

- Acústica y organología
- Análisis musical
- Armonía
- Composición
- Coro
- Estilos y formas musicales
- Etnomusicología
- Fundamentos de composición
- Historia de la música
- Historia del pensamiento musical
- Informática musical (5º de profesional)
- Lenguaje musical (**excepto 1º y 2º cursos de 1º ciclo de enseñanza básica**)
- Pedagogía musical

Deben entrar en la ficha personal del alumno/a y podrán ver en el 2º ciclo de enseñanza básica que ya les aparecerá asignado por el centro, el horario de agrupaciones musicales, y en las enseñanzas profesionales tendrán fijado la orquesta/banda, conjunto/consort y literatura del instrumento principal (en las especialidades de cante y guitarra flamenca tendrán gran parte de su horario fijado).

INSTRUCCIONES PARA LA ELECCIÓN DE GRUPOS DE MATERIAS COLECTIVAS

El alumnado de enseñanzas profesionales que tenga alguna materia pendiente para el examen de septiembre no podrá elegir el horario y grupo de esa pendiente hasta el día 6 de septiembre que se abrirá de nuevo el sistema, ya sabida la calificación de esa materia y podrá elegir grupo si continua con ella suspensa para el curso 2026-27. El sistema de elección será el mismo que se realiza en el mes de julio.



ELECCIÓN DEL PROFESORADO DE INSTRUMENTO Y MATERIAS INDIVIDUALES

[del 24 al 27 de julio]

Si desea cambiar de profesor/a, cursa nuevas materias o no cursó estudios en el curso anterior, debe indicar su preferencia de profesorado para estas materias.

Si desea continuar con el mismo profesor/a del curso anterior no tendrá que hacer nada, ya que el sistema le pre asigna por defecto al profesor/a anterior.

El alumnado de 1º y 2º curso de 1º ciclo de enseñanza básica NO PODRÁ REALIZAR ELECCIÓN DE PROFESORADO DE INSTRUMENTO.

INSTRUCCIONES PARA LA ELECCIÓN DEL PROFESORADO DE INSTRUMENTO Y DE MATERIAS INDIVIDUALES

FICHA DE MÚSICA DE CÁMARA

[del 1 al 10 de julio]

Todo el alumnado que vaya a cursar la asignatura de Música de Cámara durante el curso 2025-26, tendrá que cumplimentar el siguiente [FORMULARIO](#).

FECHAS Y PLAZOS DE INTERÉS PARA EL COMIENZO DE CURSO

- PUBLICACIÓN DE HORARIOS: **14 de septiembre**
- COMIENZO DE LAS CLASES DE INSTRUMENTO: **15 de septiembre**
- RECEPCIÓN DE SOLICITUDES DE CAMBIOS DE HORARIOS: **Del 15 al 18 de septiembre**

¡IMPORTANTE!

SÓLO SE ATENDERÁN LAS SOLICITUDES DE CAMBIOS DE HORARIOS POR LAS SIGUIENTES CIRCUNSTANCIAS:

- SE TIENEN MÁS HERMANOS EN EL CENTRO.
- LEJANÍA AL CONSERVATORIO.

- RESOLUCIÓN DE SOLICITUDES DE CAMBIOS DE HORARIOS: **Hasta el 25 de septiembre**
Los cambios se reflejarán en miConservatorio
- COMIENZO DE LAS CLASES DEL RESTO DE MATERIAS (que no sean instrumento). **22 de septiembre**
- SOLICITUD DEL CARNET DE ESTUDIANTE: a comienzos de curso se establecerá un plazo para solicitar el carnet de estudiante a través del correo electrónico:
secretaria@cpmcrisobaldemorales.es

INSCRIPCIÓN AMPA

Animamos a las familias a que se hagan socios de la Asociación de Madres y Padres de Alumnos, a través del siguiente [FORMULARIO](#), así como a que os intereséis en colaborar con la Asociación. Podéis contactar con su Junta Directiva en el correo ampacrisobaldemorales@gmail.com, o en el móvil 687992716 (Leandro, secretario).



miConservatorio

INSTRUCCIONES PARA INTRODUCIR LAS FRANJAS AMARILLAS

1. Acceder a la ficha del/la alumno/a

- Si se accede desde el perfil de Alumno, seleccionar FICHA PERSONAL del menú de la izquierda.
- Si se accede desde el perfil de Padres, seleccionar el nombre del/la alumno/a en la parte de arriba.

2. Acceder a la página de edición de los horarios incompatibles.

Debajo del cuadrante del horario hacer clic en EDITAR HORARIOS INCOMPATIBLES CON OTRAS ACTIVIDADES

	Lunes	Martes	Miércoles	Jueves	Viernes
8	L8	M8	X8	J8	V8
9	L9	M9	X9	J9	V9
10	L10	M10	X10	J10	V10
11	L11	M11	X11	J11	V11
12	L12	M12	X12	J12	V12
13	L13	M13	X13	J13	V13
14	L14	M14	X14	J14	V14
15	L15	M15	X15	J15	V15
16	L16	M16	X16	J16	V16
17	L17	M17	X17	J17	V17
18	L18	M18	X18	J18	V18
19	L19	M19	X19	J19	V19
20	L20	M20	X20	J20	V20
21	L21	M21	X21	J21	V21

editar horarios incompatibles con otras actividades e información adicional

imprimir este horario

→ CLASES

BUSCAR CLASES SELECTIVAS

3. Reflejar el horario incompatible mediante las franjas amarillas.

Hacer **doble clic** en una hora y aparecerá un recuadro AMARILLO que indica que en esa hora el/la alumno/a tiene otra actividad incompatible con el horario del conservatorio (aparecerá naranja hasta que se retire el ratón).

De esta forma deberán marcar todas las horas de colegio, trabajo, facultad, etc. que sean incompatibles con el horario del conservatorio.

Diario

Mensajes

Agenda

Filtro

Clases

Aulas

Profesorado

Alumnado

Padres

Imprimir

Administrador

Encuestas

Blogs

Novedades

Normas

Acerca de

No puede asistir por las mañanas

Puede asistir mañana y tarde

No puede asistir por las tardes

Solicita venir a clases los siguientes días por semana:

sin especificar 1 día 2 días 3 días 4 días 5 días

Intervalo de tiempo para introducir horarios incompatibles: 60 minutos 30 minutos

	Lunes	Martes	Miércoles	Jueves	Viernes
8	L8	M8	X8	J8	V8
9	L9	M9	X9	J9	V9
10	L10	M10	X10	J10	V10
11	L11	M11	X11	J11	V11
12	L12	M12	X12	J12	V12
13	L13	M13	X13	J13	V13
14	L14	M14	X14	J14	V14

Prueba Prueba, Alumno

¡MUY IMPORTANTE! No olvidar GUARDAR CAMBIOS, al final de la página.



4. Indicar la Información adicional de la matrícula.

También en la ficha del alumno, debajo de sus materias matriculadas, aparece un cuadro de OBSERVACIONES E INFORMACIÓN ADICIONAL, donde el alumno debe reflejar el motivo de sus franjas amarillas y las cuestiones que crea de interés para el profesorado que elaborará su horario del curso próximo. Si se diera la circunstancia que tuviera que añadir una franja amarilla en una hora en la que actualmente tiene una clase del conservatorio, deberá ser reflejado en la información adicional a la matrícula.

The screenshot shows a web form for student registration. At the top, there are fields for 'Plano' (with values 'Coro' and 'Lenguaje Musical'), 'Tipo de matrícula' (with radio buttons for 'Ordinaria', 'Familia Numerosa', 'Familia Numerosa Especial', and 'Solicita beca'), and a 'guardar' button. Below this is a section titled 'OBSERVACIONES E INFORMACIÓN ADICIONAL' which is highlighted with an orange border. This section contains a sub-header 'Información Adicional a la Matrícula', a text area for 'Observaciones del alumnado:', and a 'guardar' button. Below the highlighted section is another section titled 'DATOS PERSONALES DE EL ALUMNO' with fields for 'N.I.E.', 'Código anonimizador', and 'Nombre'.

¡MUY IMPORTANTE! No olvidar hacer clic en GUARDAR OBSERVACIONES.

5. Adjuntar los documentos pertinentes

Así mismo, tendrá que adjuntar los documentos justificativos de lo declarado en las observaciones

This screenshot is similar to the previous one, showing the same registration form. In this view, the 'DOCUMENTO(S) ADJUNTO(S) A LA MATRÍCULA' field is highlighted with a yellow border. The 'OBSERVACIONES E INFORMACIÓN ADICIONAL' section is still visible above it.

¡MUY IMPORTANTE! No olvidar hacer clic en GUARDAR OBSERVACIONES.



miConservatorio

INSTRUCCIONES PARA LA ELECCIÓN DE GRUPOS DE LAS MATERIAS COLECTIVAS

(El alumnado de 1º y 2º curso de 1º ciclo de enseñanza básica no podrá realizar elección de grupos de lenguaje musical)

Para elegir grupos de las materias colectivas entre en la FICHA PERSONAL del alumno/a y localice el apartado CLASES que aparecerá bajo el cuadrante horario.

→ CLASES

Clases por asignar
Especialidad: Piano 2º EP

Coro

Lenguaje Musical

Listado de clases

Aún no hay clases asignadas

→ MATRICULA

Alumno Prueba Prueba, Alumno

Especialidad 1ª

Piano 2º EP

Pendientes

Asignaturas / Itinerario

Piano

Coro

Lenguaje Musical

→ DATOS PERSONALES DE EL ALUMNO

Haciendo clic en la materia (Lenguaje Musical, Coro, Armonía, etc.) le aparecerán los grupos compatibles con su horario ya establecido. Localice el grupo que desee y haga clic en INCLUIR.

Conservatorio

MODO DE PRUEBAS

Alumno Prueba Prueba6

PÁGINA INICIAL

Diario

Mensajes

Agenda

Ficha personal

Clases

Calificaciones

Encuestas

Bloggs

Normas

Acerca de

Listado de clases disponibles para Alumno Prueba Prueba6 en la asignatura de Lenguaje Musical curso: 3º EP

AL ENTRAR EN LA CLASE SI NO HAY VACANTES:

no realizar ninguna acción.

entrar en lista de espera.

Valor horario	Profesoría	Aula	Clase	Curso	Horario	Alumnos	Acción
1:00 - 2:1		TA26	3º C	3º EP	L - X 19.00 - 20.00	0	Incluir
1:00 - 3:0		TA11	3º F	3º EP	M - J 16.00 - 17.00	0	Incluir
1:00 - 3:0		TA11	3º H	3º EP	M 19.00 - 20.00 V 17.00 - 18.00	0	Incluir
1:00 - 3:0		TA26	3º A	3º EP	X - V 17.00 - 18.00	0	Incluir
1:00 - 3:0		TA26	G I :	3º EP	M - J 16.30 - 17.30	0	Incluir
1:00 - 3:0		TA20	B :	3º EP	M - J 19.00 - 20.00	0	Incluir

ver listado completo de clases con horario de Lenguaje Musical

Nota: Puede ver el listado completo de las clases en el menú clases, si no está presente abra una nueva ventana. Si no encuentra una clase puede buscarla en el citado listado, acceder a la clase de su preferencia y solicitarla. Tenga presente que si está en lista de espera para otra clase de esta asignatura perderá el orden de preferencia al entrar en una nueva lista de espera. Es posible intentar entrar en una clase aunque ya la tenga asignada en su ficha. El centro se reserva la posibilidad de no mostrar algunas clases en su cuadrante horario por lo que podrá observar en los listados algunas que aparentemente tengan su horario compatible pero al acceder a las mismas el sistema le informará que dicha acción no es posible. No se podrá acceder a la lista de espera de una clase si su horario actual es incompatible.

cambiar

Si durante los días que está abierto el proceso, usted cambiara de opinión, puede entrar de nuevo y modificar su elección pulsando en CAMBIAR.

→ CLASES

Clases por asignar
Especialidad: Piano 3º EP

Coro

Listado de clases

Clases asignadas

Lenguaje Musical 3º EP [Lunes de 19:00 a 20:00, Miércoles de 19:00 a 20:00]

cambiar

Quien antes elija su horario en la plataforma, tendrá más posibilidades de conseguir la clase que quiere. Cuando una clase esté completa hay que elegir otra. Si no se elige horario de colectiva en julio, los Jefes de Departamento asignarán el horario que consideren oportuno.



miConservatorio

INSTRUCCIONES PARA LA ELECCIÓN DEL PROFESORADO DE INSTRUMENTO Y DE MATERIAS INDIVIDUALES

1. Acceder a la FICHA PERSONAL del/la alumno/a.




2. Dirigirse al apartado CLASES.



3. Hacer clic en “preasignar”, a la derecha del nombre de la materia.




Se desplegará el listado con todo el profesorado disponible para esa materia:



4. Seleccione al/la profesor/a que desea solicitar haciendo clic en su nombre.



5. Haga clic en el botón ENVIAR SOLICITUD en el mensaje de confirmación que le mostrará el sistema:



Una vez confirmada la solicitud, el/la profesor/a aparecerá como solicitado. **No aparecerá como preasignado/a hasta que esa solicitud sea aceptada por el/la profesor/a en el mes de septiembre.**



6. Si desea solicitar a varios/as profesores/as, sólo tiene que repetir los pasos 4 y 5. **Tenga en cuenta que el sistema no garantiza que se respete el orden de prioridad que solicita.**



7. Para eliminar una solicitud de profesor/a, haga clic en el aspa roja (X).